

GET Europe Equity Alpha

Report August 2024

GET Europe Equity Alpha

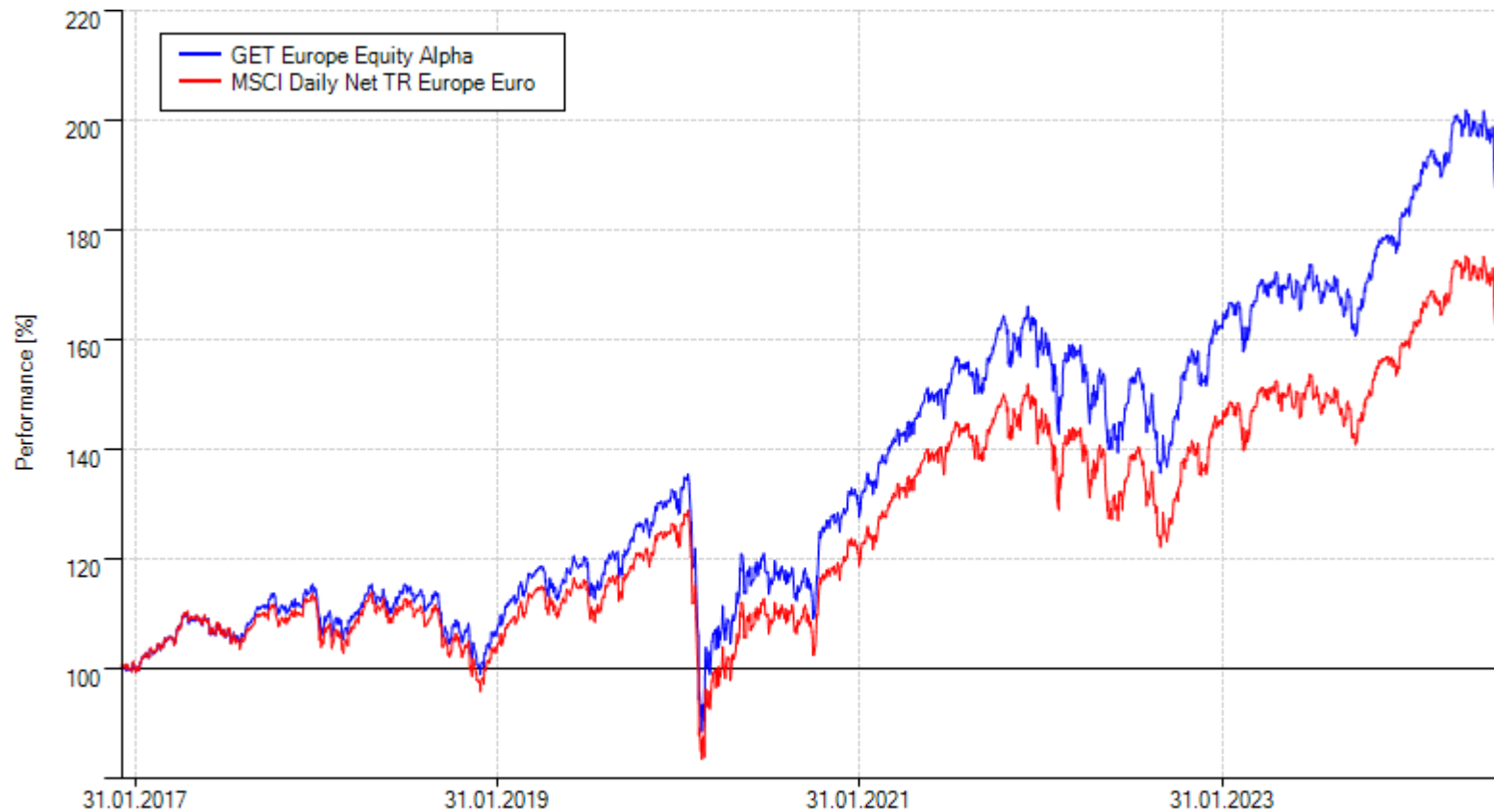
Strategieüberblick

- **Überproportionale Partizipation an positiven Marktentwicklungen** europäischer Aktienmärkte
- Universum: MSCI Europe
- Mind. **95% Investitionsquote**
- Breite Sektorenstreuung
- **Aktiv gesteuert** durch KI-Modelle



Performance

02.01.2017 – 30.08.2024

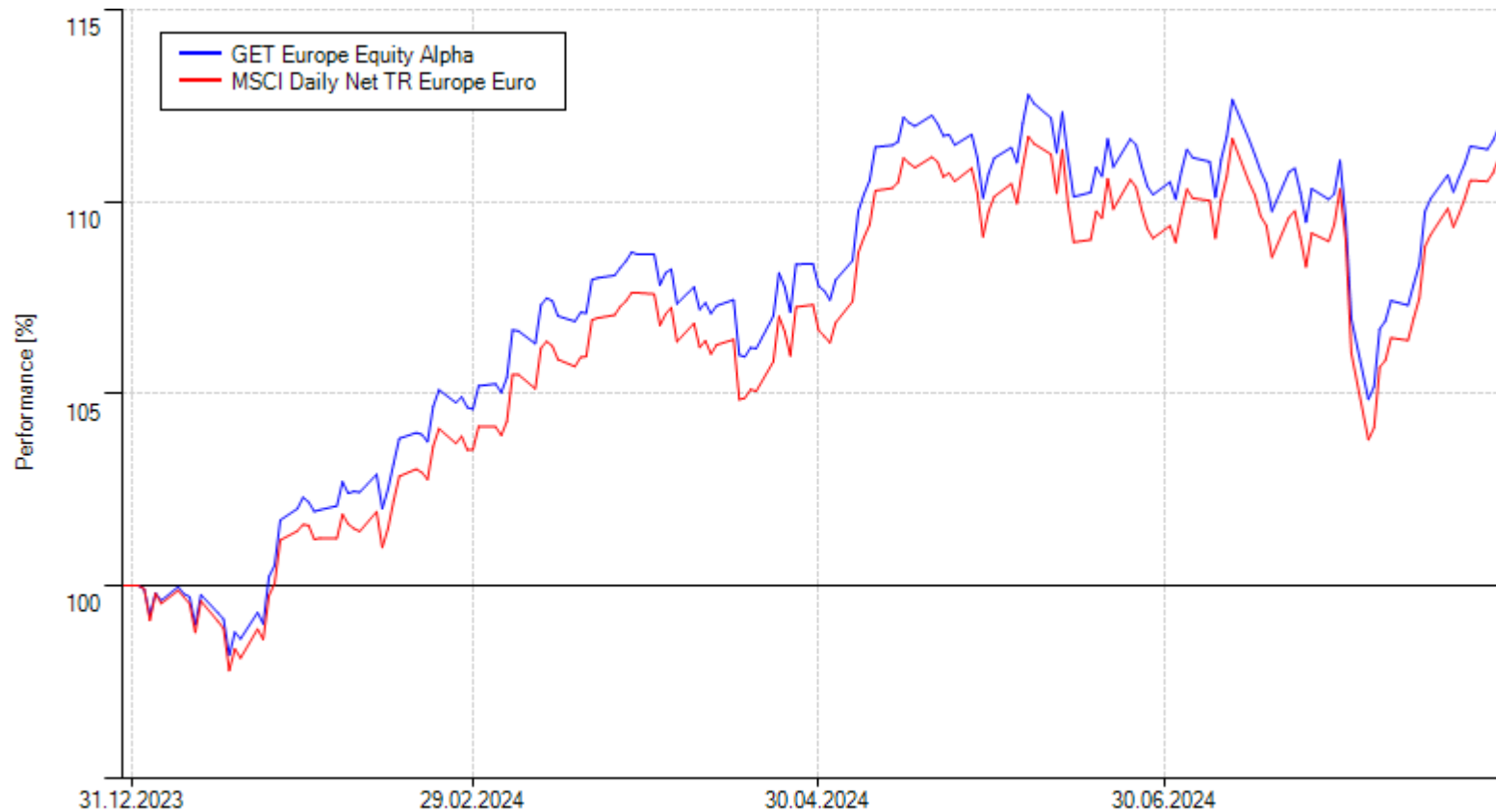


	Return p.a.	Drawdown
GET Europe Equity Alpha	9.61%	-34.67%
MSCI Daily Net TR Europe Euro	7.65%	-35.25%



Performance YTD

29.12.2023 – 30.08.2024



	Return	Drawdown
GET Europe Equity Alpha	12.85%	-7.04%
MSCI Daily Net TR Europe Euro	12.11%	-7.07%



Performance (Yearly)

02.01.2017 – 30.08.2024

	GET Europe Equity Alpha	MSCI Daily Net TR Europe Euro
2024	12.85%	12.11%
2023	18.10%	15.83%
2022	-7.40%	-9.49%
2021	27.64%	25.13%
2020	-0.83%	-3.32%
2019	27.87%	26.05%
2018	-9.12%	-10.57%
2017	11.26%	9.73%

* Stand: 30.08.2024



Drawdown (Yearly)

02.01.2017 – 30.08.2024

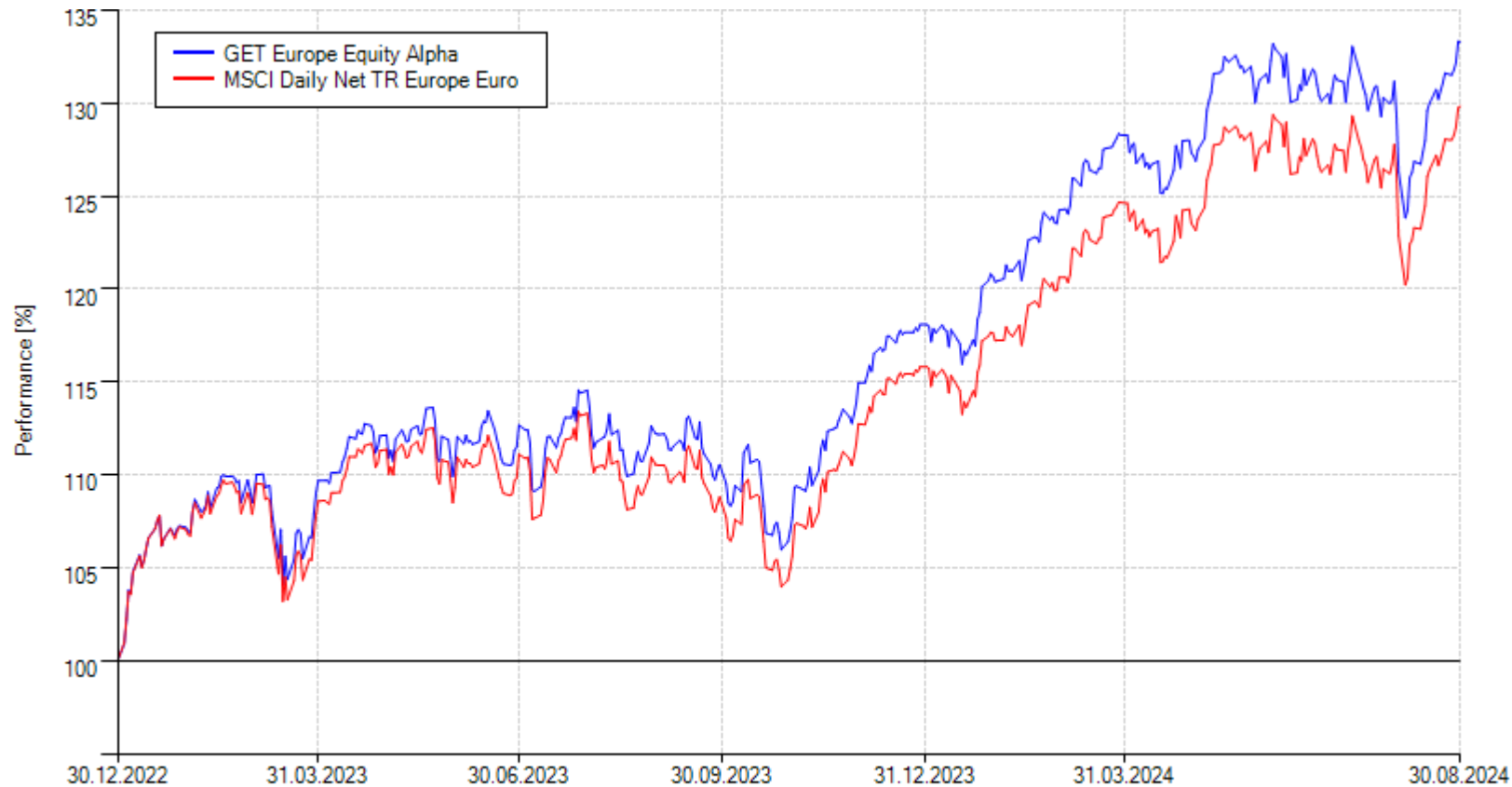
	GET Europe Equity Alpha	MSCI Daily Net TR Europe Euro
2024	-7.04%	-7.07%
2023	-7.50%	-8.31%
2022	-18.31%	-19.52%
2021	-5.70%	-5.47%
2020	-34.67%	-35.25%
2019	-6.45%	-6.87%
2018	-14.28%	-15.86%
2017	-5.33%	-6.23%

* Stand: 30.08.2024



Performance seit 2023

30.12.2022 – 30.08.2024

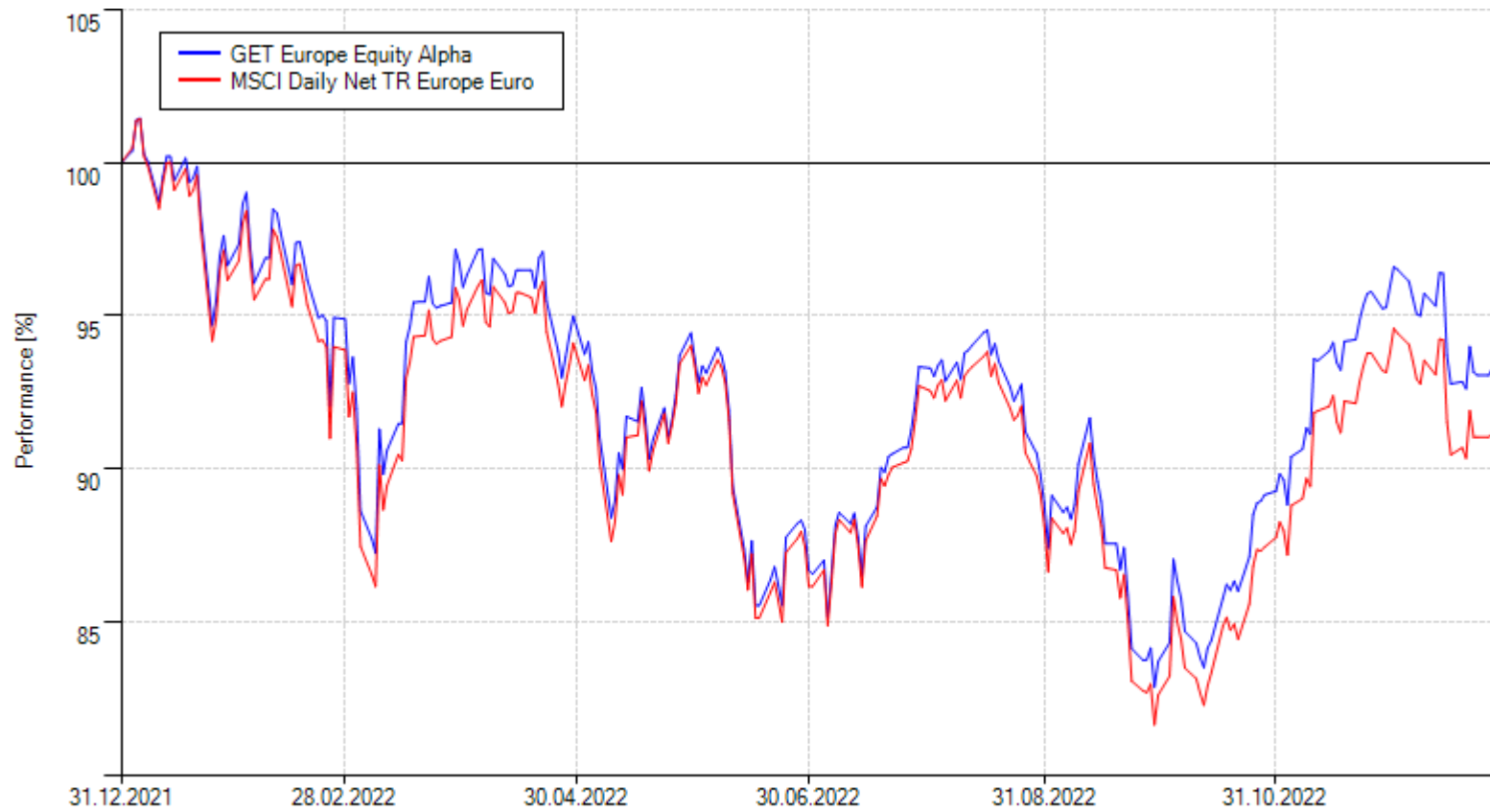


	Return	Drawdown
GET Europe Equity Alpha	33.28%	-7.50%
MSCI Daily Net TR Europe Euro	29.86%	-8.31%



Performance 2022

31.12.2021 – 30.12.2022

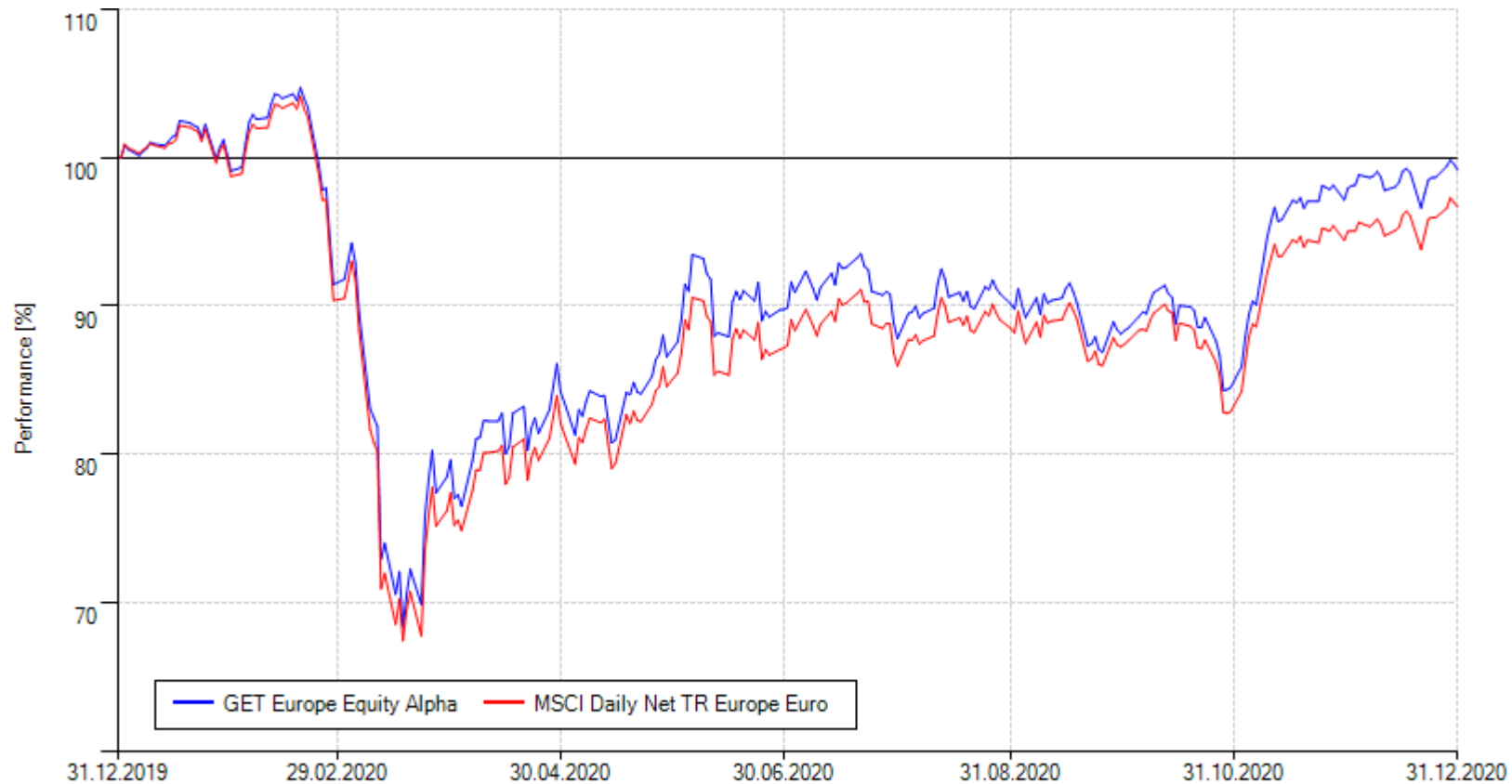


	Return	Drawdown
GET Europe Equity Alpha	-7.40%	-18.31%
MSCI Daily Net TR Europe Euro	-9.49%	-19.52%



Performance 2020

31.12.2019 - 31.12.2020



	Return	Drawdown
GET Europe Equity Alpha	-0.83%	-34.67%
MSCI Daily Net TR Europe Euro	-3.32%	-35.25%



Performance (Monthly)

- 1 Jahr

	GET Europe Equity Alpha	MSCI Daily Net TR Europe Euro
Aug '24	1.60%	1.61%
Jul '24	0.81%	1.17%
Jun '24	-0.86%	-0.98%
Mai '24	3.10%	3.26%
Apr '24	-0.76%	-0.91%
Mrz '24	3.86%	3.94%
Feb '24	2.36%	1.94%
Jan '24	2.18%	1.57%
Dez '23	3.73%	3.71%
Nov '23	6.44%	6.44%
Okt '23	-3.25%	-3.57%
Sep '23	-1.49%	-1.56%
Aug '23	-2.03%	-2.45%

* Stand: 30.08.2024



Drawdown (Monthly)

- 1 Jahr

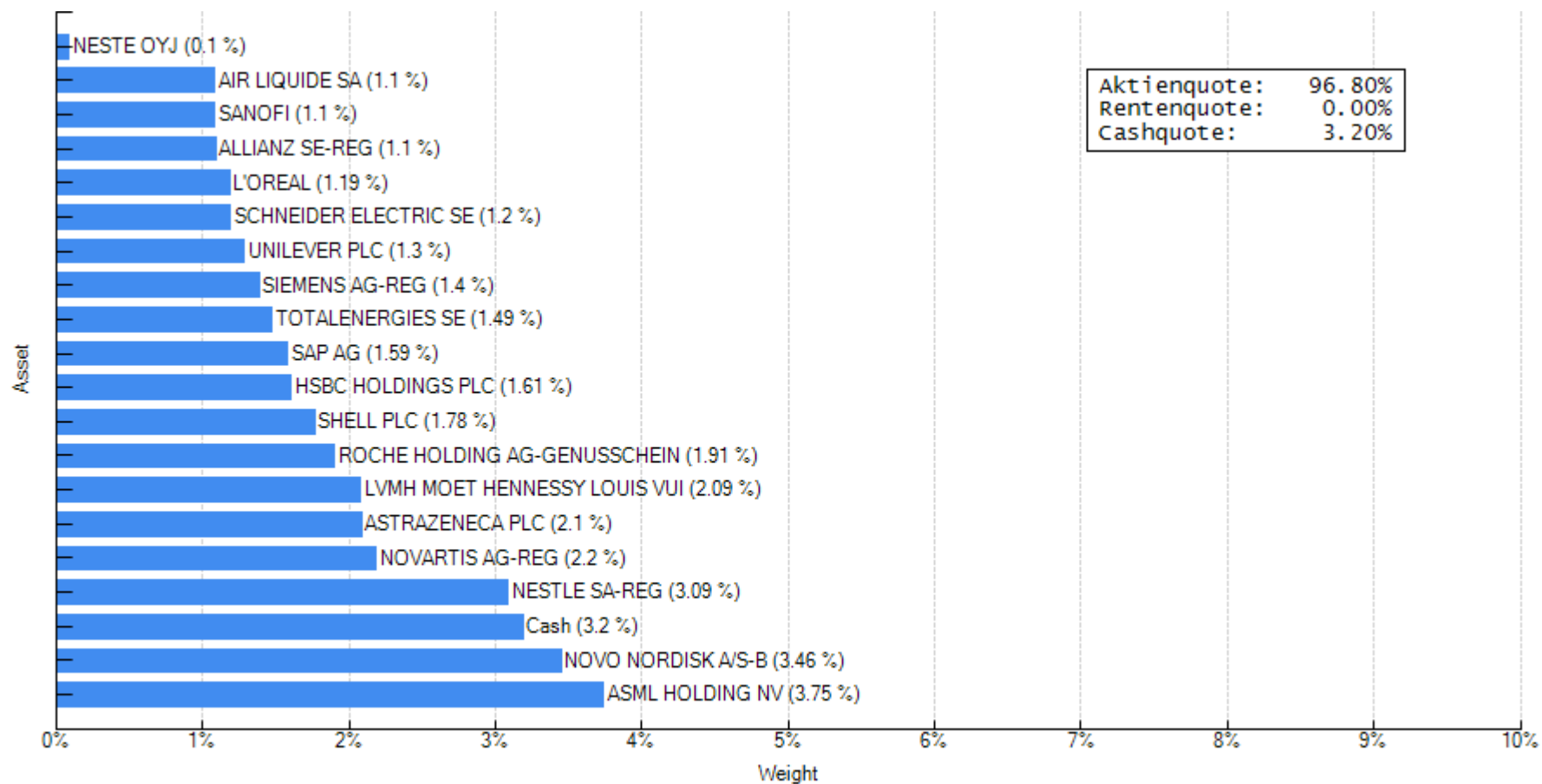
	GET Europe Equity Alpha	MSCI Daily Net TR Europe Euro
Aug '24	-5.60%	-5.92%
Jul '24	-2.84%	-2.99%
Jun '24	-2.36%	-2.47%
Mai '24	-1.91%	-1.86%
Apr '24	-2.46%	-2.59%
Mrz '24	-0.56%	-0.62%
Feb '24	-0.87%	-0.91%
Jan '24	-1.81%	-2.21%
Dez '23	-0.30%	-0.27%
Nov '23	-0.88%	-0.99%
Okt '23	-5.07%	-5.26%
Sep '23	-3.02%	-3.18%
Aug '23	-4.04%	-4.57%

* Stand: 30.08.2024



Allocation Quota (Day)

30.08.2024



KONTAKT



Harald Schnorrenberg

Vorstand | CEO, Partner

+49 2161 30735 – 22
schnorrenberg@get-capital.de
www.get-capital.de

Mönchengladbach

Heinz-Nixdorf-Straße 31
41179 Mönchengladbach

Düsseldorf

Schulstraße 2
40213 Düsseldorf

Dieses Material ist ausschließlich für Ihren persönlichen Gebrauch und rein zu Informationszwecken erstellt worden. Jede Form der Kenntnisnahme, Veröffentlichung, Vervielfältigung oder Weitergabe des Inhalts an Dritte ist unzulässig, es sei denn wir haben zuvor zugestimmt.

Die in der Präsentation enthaltenen Angaben und Mitteilungen sind nicht als rechtlicher oder steuerlicher Rat zu verstehen. Sie dienen ausschließlich der allgemeinen Information. Diese Präsentation ersetzt nicht eine individuelle Anleger- und anlagegerechte Beratung.

Die hierin enthaltenen Einschätzungen entsprechen unserer nach bestem Wissen angestellten Beurteilung zum jetzigen Zeitpunkt, können sich jedoch – ohne Mitteilung hierüber – ändern. Wir haften nicht für die Vollständigkeit, die Zuverlässigkeit und die Genauigkeit des Materials wie aller sonstigen Informationen, die dem Empfänger schriftlich, mündlich oder in sonstiger Weise übermittelt oder zugänglich gemacht werden, soweit dies nicht unmittelbar durch unser eigenes vorsätzliches Fehlverhalten oder grobe Fahrlässigkeit verursacht wurde. Die Richtigkeit der Daten, die aufgrund veröffentlichter Informationen in diese Präsentation übernommen wurden, wird vorausgesetzt und nicht überprüft. Der Inhalt dieser Präsentation ist nicht rechtsverbindlich, es sei denn, wir erklären schriftlich und ausdrücklich etwas Anderes. Etwaig bestehende vertragliche Regelungen oder sonstige Abreden gelten auch im Rahmen dieser Präsentation einschließlich sämtlicher Aussagen im Zusammenhang mit dieser Präsentation sofern diese Regelungen anwendbar sind.

Angaben zur bisherigen Entwicklung erlauben keine Prognose für die Zukunft. Es ist nicht sicher, dass ein Portfolio die dargestellten Gewinne oder Verluste erzielt oder dass ein Portfolio denselben Grad an Genauigkeit früherer Projektionen erreichen wird.